



แนะนำกรม Fishing Park

ลงทะเบียน

ผู้เล่นสามารถกดเข้าร่วมเกมได้จากหน้าแอปพลิเคชันของธนาคาร เมื่อเข้าเล่นครั้งแรก ระบบเกมจะมีการแสดงรายละเอียด นโยบายของ เกม และข้อความสำคัญให้กดยอมรับ

ข้อกำหนดและเงื่อนไขในการเข้าร่วมเกม

เมื่อผู้เล่นเข้าสู่ระบบครั้งแรก ระบบแสดงหน้า Consent ให้ผู้เล่นกดยอมรับเพื่อเข้าสู่เกม

เกมธนาคารไทยเครดิต

ข้อกำหนดและเงื่อนไขในการเข้าร่วม Fishing Park game บนแอปพลิเคชัน alpha by Thai Credit

ถือว่าได้รับไว้แล้วในวันที่เข้าร่วมเล่นเกม Fishing Park 5M
ทั้งตามที่ธนาคารไทยเครดิตจะได้กำหนดเพิ่มเติม แก้ไข
หรือเปลี่ยนแปลงในภายหลัง ซึ่งให้ถือเป็นส่วนหนึ่งของข้อ
กำหนดและเงื่อนไขนี้ด้วย และผู้ใช้บริการรับทราบและ
ยินยอมปฏิบัติตามหลักเกณฑ์นี้ด้วยทุกประการ

13. ถ้าในเวลาใดก็ตามที่ข้อกำหนดและเงื่อนไขในการเข้าร่วม Fishing Park game บนแอปพลิเคชัน alpha by Thai Credit นี้ หรือข้อกำหนดและเงื่อนไขของบริการอื่น ๆ ที่เกี่ยวข้องเป็นโมฆะ ไม่ชอบด้วยกฎหมาย ไม่สมบูรณ์ หรือใช้บังคับมิได้ประการใด ให้ข้อกำหนดและเงื่อนไขอื่น ๆ ที่เหลือยังคงชอบด้วยกฎหมาย สมบูรณ์ และใช้บังคับได้ตามกฎหมาย และไม่เสียไปเพราะความเป็นโมฆะ ไม่ชอบด้วยกฎหมายไม่สมบูรณ์ หรือใช้บังคับมิได้ของข้อกำหนดและเงื่อนไขดังกล่าวนี้

14. ข้อกำหนดและเงื่อนไขในการเข้าร่วม Fishing Park game บนแอปพลิเคชัน alpha by Thai Credit นี้ ให้ใช้บังคับ และตีความตามกฎหมายไทย และให้ศาลไทยเป็นศาลที่มีเขตอำนาจในการพิจารณาข้อพิพาทที่เกิดขึ้นตามข้อกำหนด และเงื่อนไขในการเข้าร่วม Fishing Park game บนแอปพลิเคชัน alpha by Thai Credit นี้

ฉันได้อ่านและยอมรับข้อกำหนดและเงื่อนไขในการเข้าร่วม Fishing Park game แล้ว

ยกเลิก

ยอมรับ

อัปเดตข่าวสาร

ระบบแสดงข้อมูลข่าวสารของธนาคารคุณสามารถใช้คลิกอัปเดตข่าวสารเกมและธนาคารได้ที่หน้านี้

 วิธีการเล่น

 รางวัลกิจกรรมธนาคาร

อัปเดตข่าว



การแสดงผลผู้ฝากเงินสดผ่านตู้อัตโนมัติ ATM/CDM ของธนาคาร

เงินฝากประจำพิเศษ

ระยะเวลาฝาก 6 เดือน อัตราดอกเบี้ย **2.10%** (ต่อปี)

- ฝากประจำปลอดภาษี (เงินฝากออมทรัพย์)
- ฝากประจำปลอดภาษี (เงินฝากออมทรัพย์)

ดูรายละเอียดเพิ่มเติมที่ศูนย์บริการลูกค้า



ถอนเงินสดไม่ใช้บัตร
ที่ตู้ ATM SCB

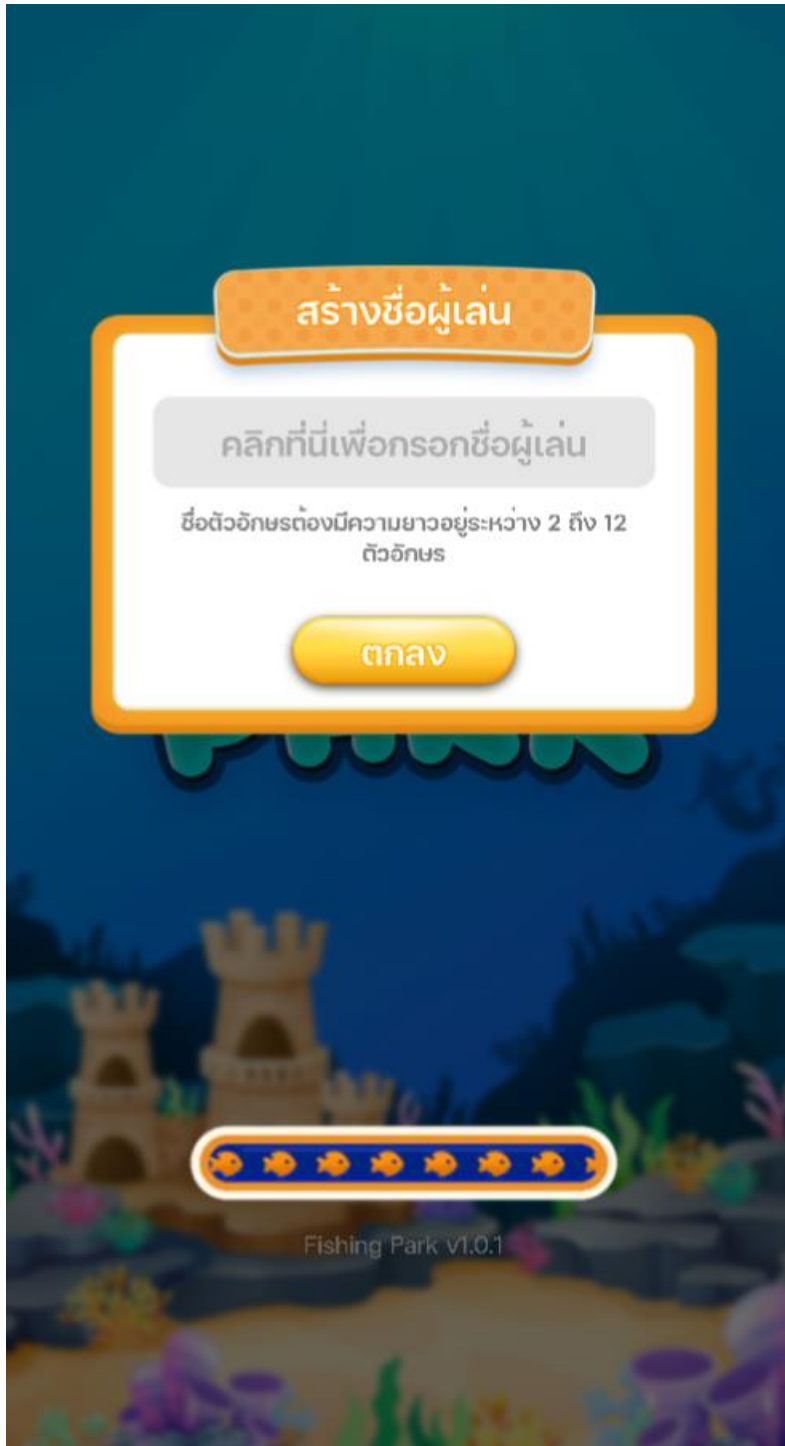
ด้วย alpha by Thai Credit ได้แล้ววันนี้
ฟรีค่าธรรมเนียม 4 ครั้ง/เดือน*

*สำหรับ บัญชีออมทรัพย์ (เงินฝากออมทรัพย์) และ บัญชีเงินฝากออมทรัพย์ (เงินฝากออมทรัพย์)

เข้าเกม

สร้างชื่อผู้เล่น

ผู้เล่นใหม่ที่เข้าเล่นครั้งแรกจะต้องตั้งชื่อ โดยผู้เล่นสามารถกำหนดชื่อได้เองในช่อง “สร้างชื่อผู้เล่น”



กิจกรรมลือกอิน

รับรางวัลจาก กิจกรรมลือกอิน

เมื่อผู้เล่นเข้าระบบครั้งแรกของวัน สามารถทำการเช็คอินที่หน้า Event Login เพื่อรับของรางวัลประจำวันได้ 1 ครั้งต่อวัน



ร้านค้า

ผู้เล่นสามารถซื้อไอเทม เหรียญสำหรับตกปลา และอาหาร ภายในเมนู ร้านค้า ได้



วิธีการซื้อเหยื่อตกปลา

ผู้เล่นสามารถเลือกซื้อเหยื่อตกปลาที่ปุ่ม “ซื้อ” และกดยืนยันการซื้ออีกครั้งที่ปุ่ม “ตกลง” หรือ หากผู้เล่นเปลี่ยนใจ ต้องการยกเลิกให้เลือกปุ่ม “ยกเลิก”



วิธีการซื้ออาหาร

ผู้เล่นสามารถเลือกซื้ออาหารปลาที่ปุ่ม “ซื้อ” และกดยืนยันการซื้ออีกครั้งที่ปุ่ม “ตกลง” หรือ หากผู้เล่นเปลี่ยนใจ ต้องการยกเลิกให้เลือกปุ่ม “ยกเลิก”

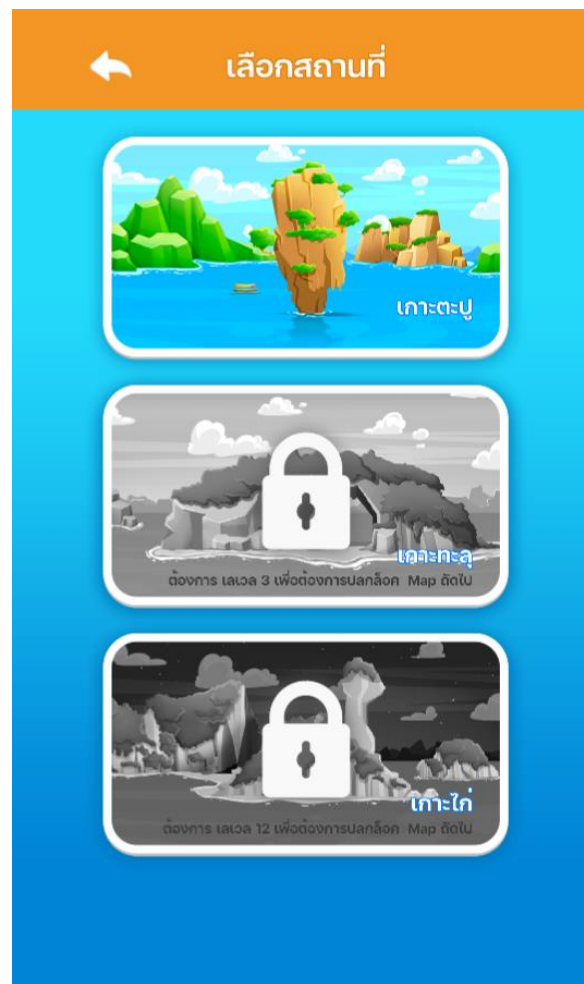


การตกปลา


เมื่อผู้เล่นต้องการตกปลา ผู้เล่นสามารถคลิกไปที่ Fishing Menu จากนั้นระบบจะแสดงแผนที่ขึ้นมาให้ผู้เล่นเลือกแผนที่ที่ต้องการเข้าไปตกปลา โดยแผนที่ต่างๆจะมีเงื่อนไขการเข้าได้ตามเลเวลที่กำหนดเท่านั้น เมื่อผู้เล่นเลือกแผนที่ได้แล้ว ระบบจะแสดงหน้าเตรียมพร้อมตกปลา



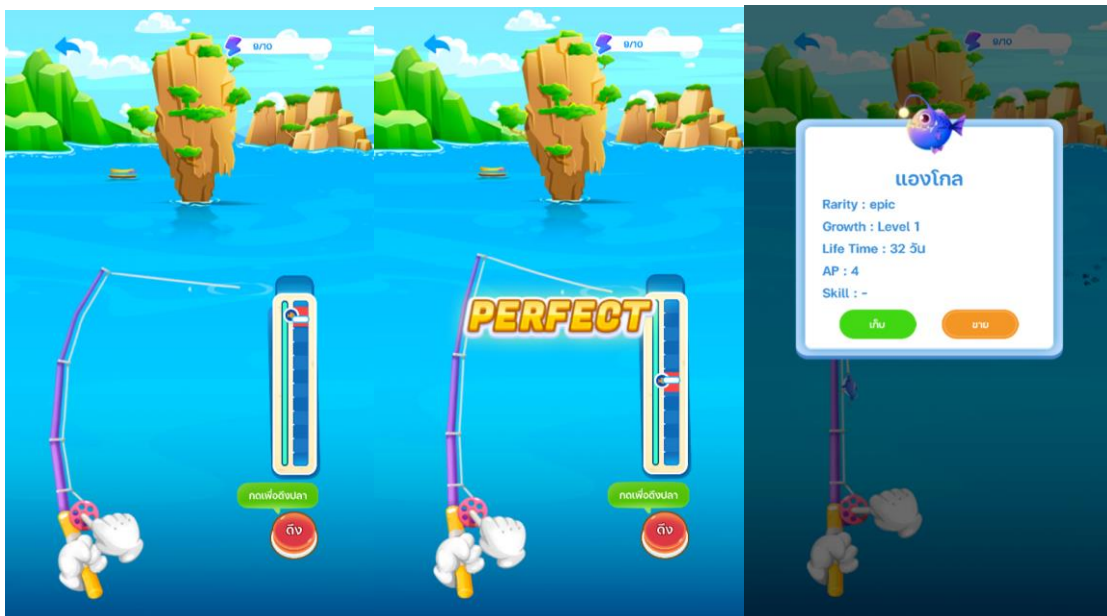
หน้าจอแสดงตัวเลือกเกาะต่างๆ



ในการตกปลาในแต่ละครั้ง ผู้เล่นต้องกดติดตั้งเหยื่อเพื่อใช้ในการตกปลา เมื่อทำการติดตั้งเหยื่อเรียบร้อยแล้ว ระบบจะแสดงปุ่ม “เริ่มตกปลา”



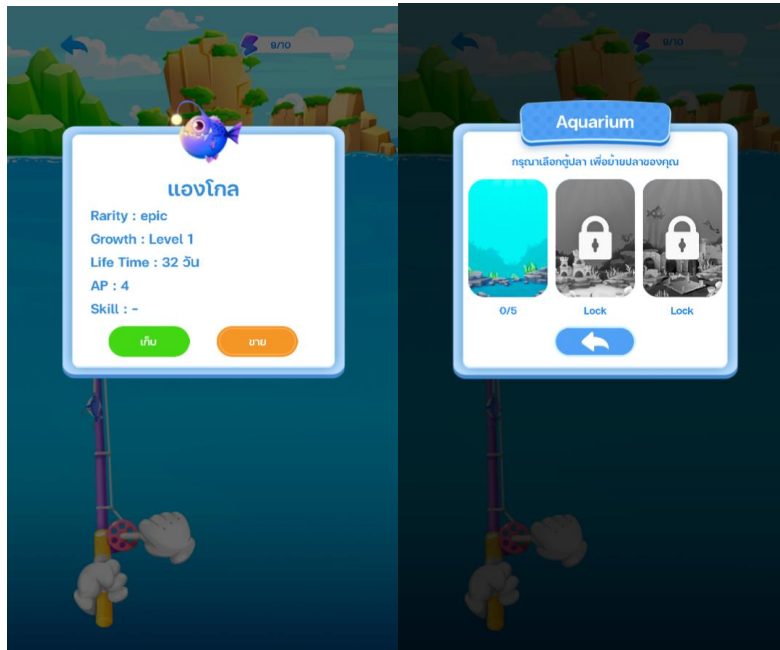
เมื่อกดที่ปุ่ม “เริ่มตกปลา” ทันทีที่มีปลากินเหยื่อ ระบบจะแสดง “Power Gauge” ขึ้นมาอยู่ด้านบนขวาของจอ และให้ผู้เล่นทำการกดปุ่ม “Push” เมื่อ “Gage Bar” (แท่งสีขาว) เคลื่อนที่ไปอยู่ตรงตำแหน่ง “Impact” (พื้นที่สีแดง)พอดี



เมื่อผู้เล่นทำการตกปลา จะมีผลลัพธ์ 2 แบบคือ

แบบที่ 1: ตกปลาสำเร็จ ผู้เล่นจะมี 2 ทางเลือกดังนี้

1. ผู้เล่นสามารถเลือกขายทันที เมื่อขายทันทีผู้เล่นจะได้รับ coin ตามมูลค่าของปลาแต่ละชนิด
2. เก็บปลาไปเลี้ยงต่อใน Aquarium

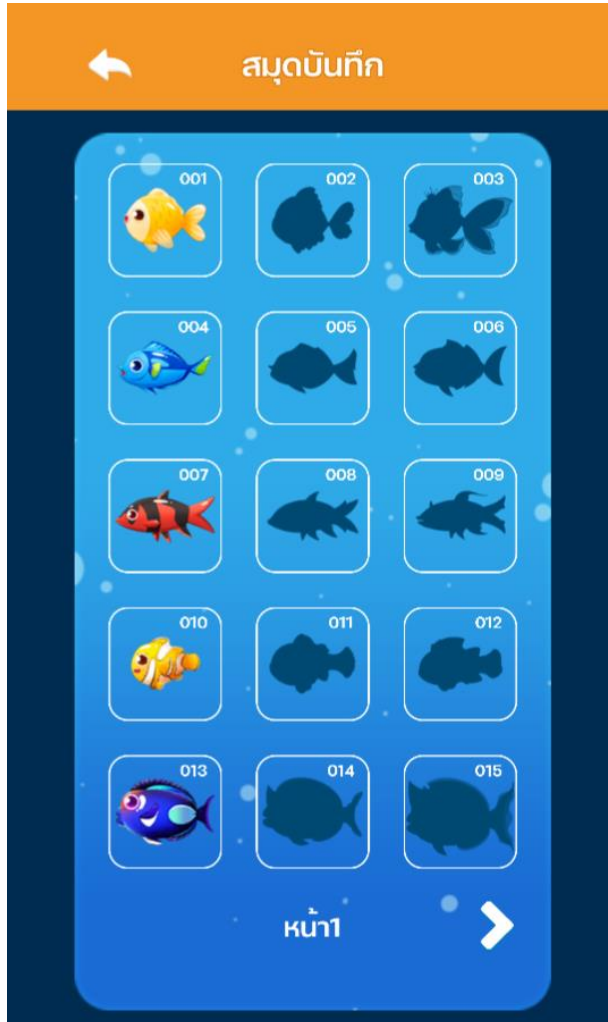


แบบที่ 2: ตกปลาไม่สำเร็จ จะได้รับขยะ (Garbage)



สมุดบันทึก

คือสมุดบันทึกการพบเจอปลานิตต่างๆ ของผู้เล่น โดยที่ทุกครั้งเมื่อผู้เล่นสามารถจับ หรือเลี้ยงปลา จนได้ปลารูปแบบใหม่ได้ ระบบจะทำการบันทึกลงสมุดบันทึกอัตโนมัติ เพื่อให้ผู้เล่นสามารถดูบันทึก ปลาต่างๆของผู้เล่น ว่าเคยได้เจอปลานิตใดมาแล้วบ้าง

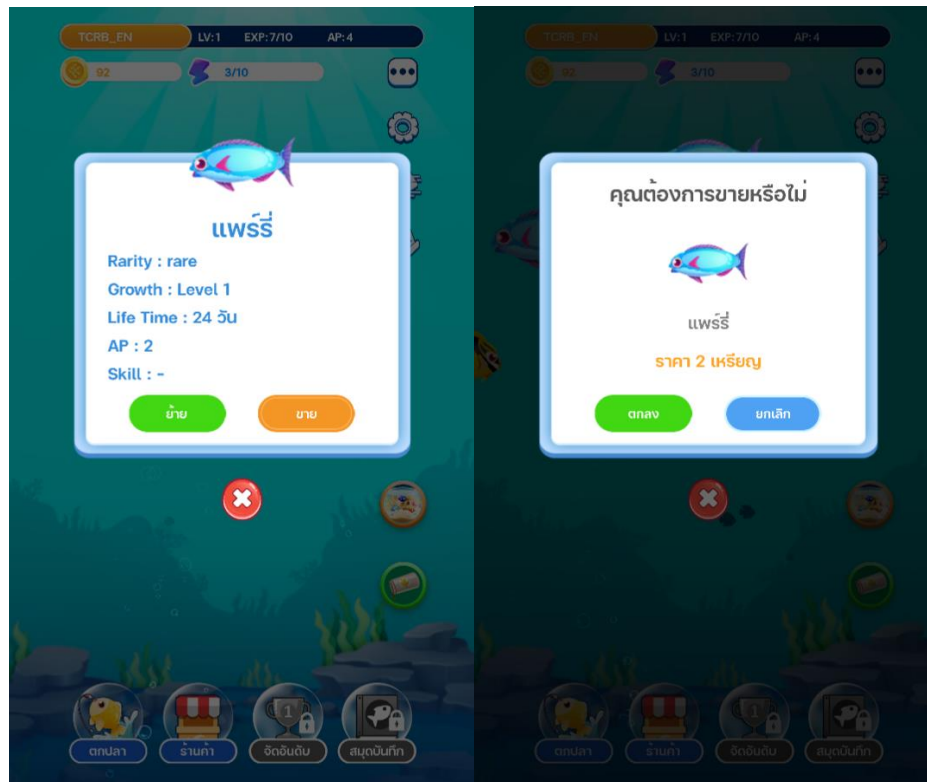


Aquarium

ตู้ปลา(aquarium) มีไว้สำหรับการเลี้ยงปลาที่ผู้เล่นจับมาได้จากการตกปลา โดยผู้เล่นสามารถเลี้ยงปลาได้สูงสุด จำนวน 3 ตัว โดยที่แต่ละตู้จะสามารถเลี้ยงปลาได้สูงสุด 5 ตัว(ปัจจุบัน) ดังนั้นผู้เล่นจะสามารถเลี้ยงปลาได้สูงสุด 15 ตัวพร้อมกัน

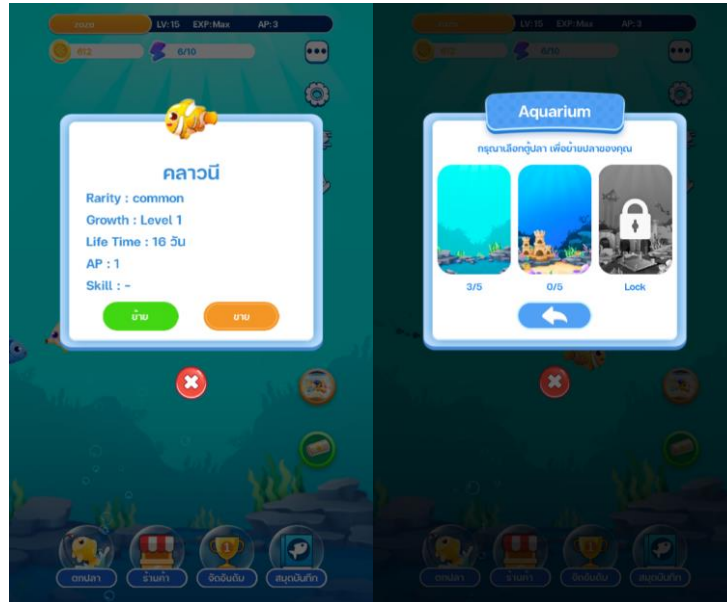
ขายปลา

ผู้เล่นสามารถขายปลาที่มีใน Aquarium ได้โดยเลือกที่ตัวปลานั้นๆ จะขึ้นแสดงตัวเลือกให้กด “ขาย” เพื่อขายปลา และกด “ตกลง” เพื่อยืนยันการขาย หรือ “ยกเลิก” หากเปลี่ยนใจ



ย้ายปลา

ผู้เล่นสามารถย้ายปลาที่มีใน Aquarium ได้โดยเลือกที่ตัวปลานั้นๆ จะขึ้นแสดงตัวเลือกให้กด “ย้าย” เพื่อย้ายปลาไปยัง Aquarium อื่นโดยการกดเลือก Aquarium ที่ต้องการย้ายไป ซึ่งมีข้อจำกัดให้ย้ายได้แค่ Aquarium ที่ยังมีพื้นที่ว่างเท่านั้น



ให้อาหาร

ผู้เล่นสามารถให้อาหารปลาได้ ก็ต่อเมื่อปลามีสถานะหิว และให้อาหารปลาได้เพียงวันละ 1 ครั้งต่อตัวเท่านั้น โดยการกดที่ ไอคอน อาหารปลา และกด “ให้อาหาร” เพื่อให้อาหารปลา




การแสดงผล ปลาที่กำลังหิว ปลาที่ได้กินอาหารแล้ว และปลาใกล้ตาย



การเพิ่มเลเวลปลา

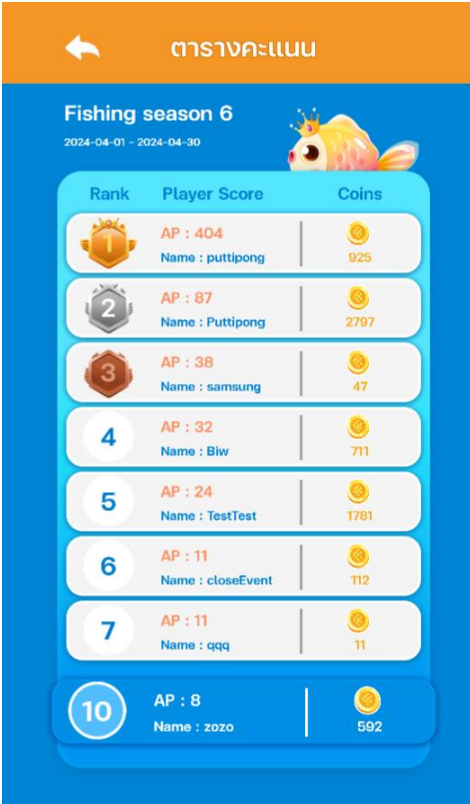
เมื่อผู้เล่นให้อาหารตามจำนวนครั้งที่กำหนด ปลาจะสามารถพัฒนาาร่างไปสู่เลเวลถัดไปได้



จัดอันดับ

ตารางคะแนน

คือบอร์ดการจัดลำดับผู้เล่นในเกมทั้งหมด โดยจัดลำดับจาก AP (มูลค่าของปลาทั้งหมดของผู้เล่น) และจำนวน Coin สะสมตามลำดับ กล่าวคือจะให้ความสำคัญไปที่ AP ก่อน เมื่อมีผู้เล่นที่ AP เท่ากัน จะใช้วิธีดูที่จำนวน Coin หากใครเยอะกว่าจะได้อันดับที่ดีกว่า แต่ถ้าหากเท่ากันถึง 2 อย่างจะได้อันดับเดียวกัน โดยการจัดลำดับผู้เล่นนั้นจะมีช่วงเวลาของการจัดลำดับ



ตารางคะแนน

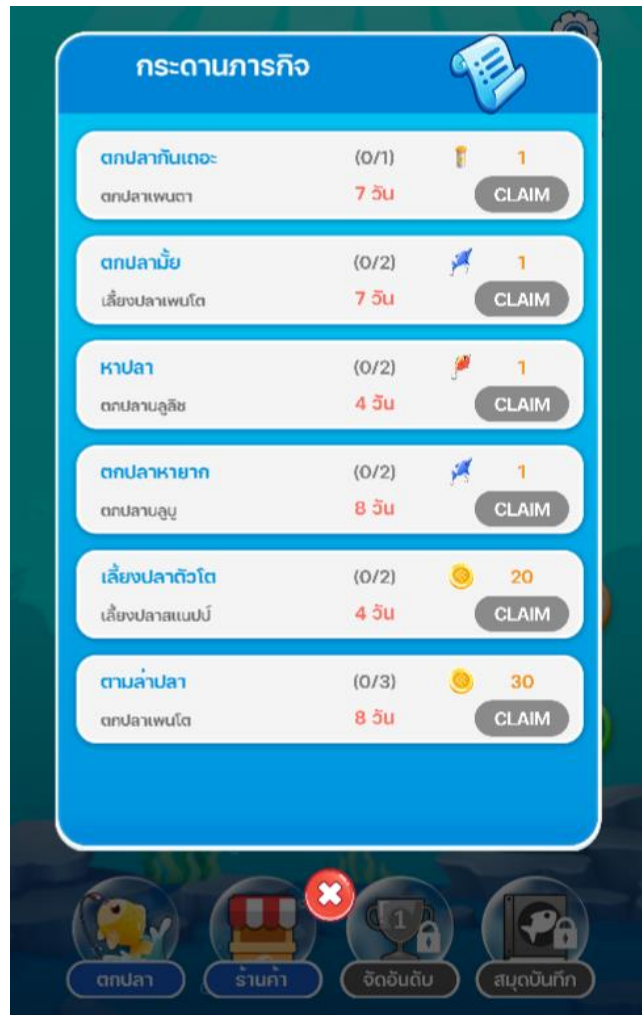
Fishing season 6
2024-04-01 - 2024-04-30

| Rank | Player Score | Coins |
|------|------------------------------|-------|
| 1 | AP : 404 Name : puttipong | 925 |
| 2 | AP : 87 Name : Puttipong | 2797 |
| 3 | AP : 38 Name : samsung | 47 |
| 4 | AP : 32 Name : Biw | 711 |
| 5 | AP : 24 Name : TestTest | 1781 |
| 6 | AP : 11 Name : closeEvent | 112 |
| 7 | AP : 11 Name : qqq | 11 |
| 10 | AP : 8 Name : zozo | 592 |

Mission Board

Mission board

หน้ารวมกิจกรรมของเกม ที่ให้ผู้เล่นสามารถร่วมกิจกรรม และได้รับของรางวัลตามกิจกรรมต่างๆ โดยการเข้าร่วมกิจกรรมจะเป็นไปตามเงื่อนไข และระยะเวลาที่กำหนด



กระดานภารกิจ

| | | | |
|----------------|-------|-------|----|
| ตกปลาทันเดอะ | (0/1) | 🏆 | 1 |
| ตกปลาเพนตา | 7 วัน | CLAIM | |
| ตกปลาบ๊วย | (0/2) | 🐟 | 1 |
| เลี้ยงปลาเพนโต | 7 วัน | CLAIM | |
| หาปลา | (0/2) | 🔥 | 1 |
| ตกปลานลูธิช | 4 วัน | CLAIM | |
| ตกปลาหายาก | (0/2) | 🐟 | 1 |
| ตกปลานลูบู | 8 วัน | CLAIM | |
| เลี้ยงปลาตัวโต | (0/2) | 😊 | 20 |
| เลี้ยงปลาแนมป์ | 4 วัน | CLAIM | |
| ตามล่าปลา | (0/3) | 😊 | 30 |
| ตกปลาเพนโต | 8 วัน | CLAIM | |

Navigation icons: ตกปลา, ร้านค้า, จิตอันดี, สมุดบันทึก

การแจ้งเตือน

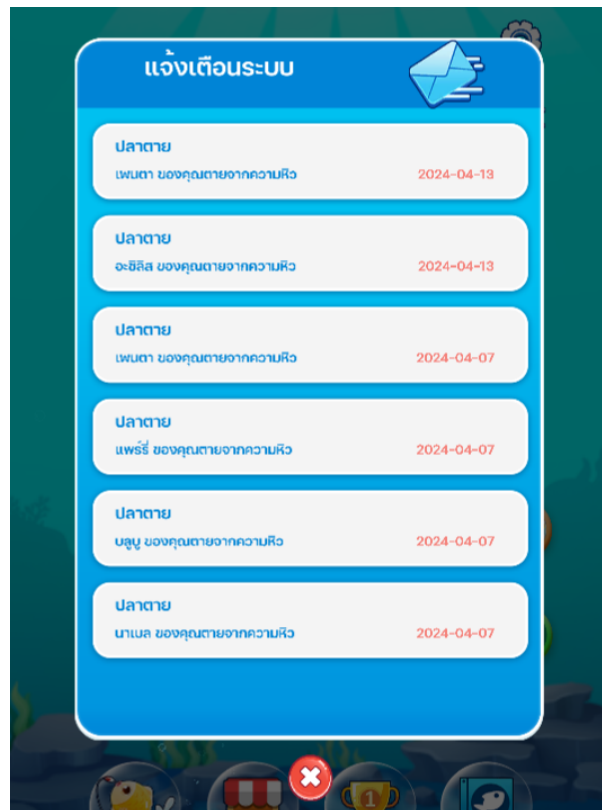
การแจ้งเตือนระบบ ผู้เล่นสามารถดูประวัติการแจ้งเตือนต่างๆได้ โดยระบบ Notification จะแสดงรายละเอียดการทำกิจกรรมต่างๆของธนาคาร และแจ้งถึงสาเหตุการตายของปลาหรือกิจกรรมธนาคาร

Show bank activity

- Transfer
- Bill Pay
- Top up
- Cash Deposit in
- Cash Deposit out
- Cash Withdraw

Show fish death case

- ปลาของคุณตายจากความหิว
- ปลาของคุณตายจากอายุขัย



การตั้งค่า

- Music BGM: ระบบสามารถตั้งค่า เปิด, ปิด เสียงดนตรีได้
- Setting Language: ระบบรองรับการใช้งาน 2 ภาษา [TH/EN]
- How to play แสดง Tutorial ถึงวิธีการเล่นเกมใน Feature ต่างๆ

